



ШЖҚ МКК № 2 АҚТАУ ҚАЛАЛЫҚ ЕМХАНА

БАЙГОЖАЕВ Ж.М.



**ЕМХАНА 1984 ЖЫЛЫ ҮЛГІЛІК ЖОБА БОЙЫНША САЛЫНҒАН
ҒИМАРАТТА ОРНАЛАСҚАН. МЕКЕНЖАЙЫ:
АҚТАУ Қ., 26 Ш/А, №54 ҒИМАРАТ
ЕМХАНАМЫЗ 2021 ЖЫЛЫ АККРЕДИТТЕУ ОРТАЛЫҒЫНАН
2-ДӘРЕЖЕЛІ СЕРТИФИКАТ АЛЫП, СТАНДАРТТАРҒА СӘЙКЕС
ҚЫЗМЕТ АТҚАРАДЫ.**

**БЕКІТІЛГЕН АЙМАҚТАР 11, 21, 24, 26, 27, 28, 28А, 29, 30 Ш.А
ТОЛҚЫН-1,2 ТҰРҒЫНДАРЫ ЖӘНЕ
ӘСКЕРИ БӨЛІМДЕР.**

АҚТАУ ҚАЛАЛЫҚ ЕКІНШІ ЕМХАНА ҚҰРЫЛЫМЫ:

- ӘКІМШІЛІК-ШАРУАЛЫҚ БӨЛІМШЕСІ**
- ОТБАСЫ ДЕНСАУЛЫҚ ОРТАЛЫҒЫ-4**
- ЖАЛПЫ МАМАНДАНДЫРЫЛҒАН БӨЛІМШЕ (ХИРУРГИЯ, ТЕРАПИЯ)**
- ПРОФИЛАКТИКАЛЫҚ БӨЛІМШЕ**
- СӘУЛЕЛІК ТЕРАПИЯ ЖӘНЕ ЗЕРТХАНА БӨЛІМШЕСІ**
- СТАТИСТИКАЛЫҚ БӨЛІМ**
- СҮЗГІ КАБИНЕТІ**
- ПОР КАБИНЕТІ**
- БАЛА ДЕНСАУЛЫҒЫ КАБИНЕТІ**
- ЖҰҚПАЛЫ АУРУЛАР КАБИНЕТІ**
- ӘМБЕБАП ПРОГРЕССИВТІ ПАТРОНАЖ КАБИНЕТІ**
- СТЕРИЛИЗАЦИЯЛЫҚ КАБИНЕТ**

АҚТАУ ҚАЛАЛЫҚ ЕКІНШІ ЕМХАНА ҚҰРЫЛЫМЫ:

- 4 САНАТТЫ ЖЕДЕЛ МЕДИЦИНАЛЫҚ ЖӘРДЕМ БӨЛІМШЕСІ**
 - ТУБЕРКУЛЕЗГЕ ҚАРСЫ КҮРЕС БӨЛІМШЕСІ**
 - ПСИХИАТРИЯЛЫҚ ОРТАЛЫҚ**
 - ЖАСТАР ОРТАЛЫҒЫ**
 - ОТБАСЫН ЖОСПАРЛАУ КАБИНЕТІ**
 - КҮНДІЗГІ СТАЦИОНАР БӨЛІМІ**
 - ПАЦИЕНТТЕРДІ ҚОЛДАУ ЖӘНЕ ІШКІ АУДИТ БӨЛІМІ ЖҰМЫС**
- ІСТЕЙДІ.**

БАРЛЫҚ УЧАСТОК САНЫ

2022 ж.

ЖТД (ВОП) - 35

ПЕДИАТР - 20

2023 ж.

ЖТД (ВОП) - 44

МЕДБИКЕНІҢ ҚАБЫЛДАУ
КАБИНЕТІ - 4

МЕДИЦИНАЛЫҚ ҚЫЗМЕТКЕРЛЕР САНЫ

2022 ж.

ЖТД (ВОП) - 30

ПЕДИАТР - 9

МАМАНДАНДЫРЫЛҒАН
ҚЫЗМЕТ БӨЛІМШЕСІ - 34
МЕДБИКЕ САНЫ - 122

2023 ж.

ЖТД (ВОП) - 37

ПЕДИАТР - 5

МАМАНДАНДЫРЫЛҒАН ҚЫЗМЕТ
БӨЛІМШЕСІ - 35

МЕДБИКЕ САНЫ – 134

ЖТД ЖАС МАМАН - 8

ТІРКЕЛГЕН ХАЛЫҚ САНЫ

(жылдық көрсеткіш)



2022ж. – 61 893

ЕРЕСЕКТЕР САНЫ – 40 624

БАЛАЛАР САНЫ – 21 269



2023ж. – 69 582

ЕРЕСЕКТЕР САНЫ – 45 873

БАЛАЛАР САНЫ – 23 709

КЕЛУШІЛЕР ЖӨНІНДЕ АҚПАРАТ



2022 жыл

БАРЛЫҚ КЕЛУШІЛЕР –
351 663

ҮЙДЕ ҚАРАУ – 43 598



2023 жыл

БАРЛЫҚ КЕЛУШІЛЕР –
347 840

ҮЙДЕ ҚАРАУ – 47 327

ТУУ КӨРСӨТКІШІ

2022 ЖЫЛЫ:

1 179 АНА БОСАНДЫ

АНА ӨЛІМІ – 0

СӘБИ ӨЛІМІ – 1 (промилле 0,9)

2023 ЖЫЛЫ:

1 181 АНА БОСАНДЫ

АНА ӨЛІМІ – 0

СӘБИ ӨЛІМІ – 1 (промилле 0,89)



ӘЙЕЛДЕР ТУРАЛЫ ЖЫЛДЫҚ КӨРСЕТКІШ ЕСЕБІ

№	Атауы	2022ж	2023ж
1	"ФЖӘ тобын жүргізу" модуліндегі ФЖӘ саны	15 419	15 463
2	Оның ішінде контрацепциямен қамтылғандар	1760	2398
3	1Б тобындағы әйелдер саны (дені сау)	4109	3901
4	Оның ішінде 1Б тобындағы әйелдерді контрацепциямен қамту	957	1363
5	2Б, 3Б, 4Б бақылау топтарындағы әйелдер саны (ЭГЗ және гинекологиялық аурулары бар)	157	158
6	Оның ішінде 2Б, 3Б, 4Б бақылау топтарындағы әйелдерді контрацепциямен қамту	70	74
7	2В бақылау тобындағы әйелдер саны	73	59
8	Олардың ішінде 2В бақылау тобындағы әйелдерді контрацепциямен қамту	48	48
9	Бақылау тобындағы әйелдер саны 5	498	612
10	Оның ішінде 5 бақылау тобындағы әйелдерді контрацепциямен қамту	161	309
11	1А, 2А, 3А, 4А бақылау топтарындағы әйелдер саны	3192	2429
12	Оның ішінде 1А, 2А, 3А, 4А топтарындағы әйелдерге арналған концепция алдындағы дайындықты қамту.	469	313
13	Есепті кезеңде терапевтер, ЖТД, педиатрлар тексерген науқастардың жалпы саны, оның ішінде	7484	7231
14	- экстрагенитальды аурулары бар анықталған әйелдер саны	236	217

ӘЙЕЛДЕР ТУРАЛЫ ЖЫЛДЫҚ КӨРСЕТКІШ ЕСЕБІ

15	- жүктілікке қарсы көрсеткіштер болып табылатын экстрагениталды аурулары бар анықталған әйелдердің саны	72	59
16	- әлеуметтік тәуекел тобындағы анықталған әйелдер саны	49	56
17	Есепті кезеңде акушер-гинекологпен тексерілген науқастардың жалпы саны, оның ішінде	1288	683
18	- гинекологиялық аурулары бар анықталған әйелдер саны	3	4
19	- жүктілік бойынша есепте тұрған экстрагениталды аурулары бар әйелдердің саны	7	2
20	- жүктілікке қарсы көрсетілімдер болып табылатын экстрагениталды аурулары бар жүктілікке есепте тұрған әйелдердің саны	1	0
21	- жүктілікке қарсы көрсетілімдер болып табылатын экстрагениталды аурулары бар босанған әйелдердің саны, оның ішінде	4	2
22	- контрацепциямен қамтылған (соның ішінде ЖІС)	15	
23	Кезеңнің соңында қарсы көрсету болып табылатын ЖТА бар есепте тұрған жүктілер		

ӨЛІМ-ЖІТІМ ЖАҒДАЙЛАР

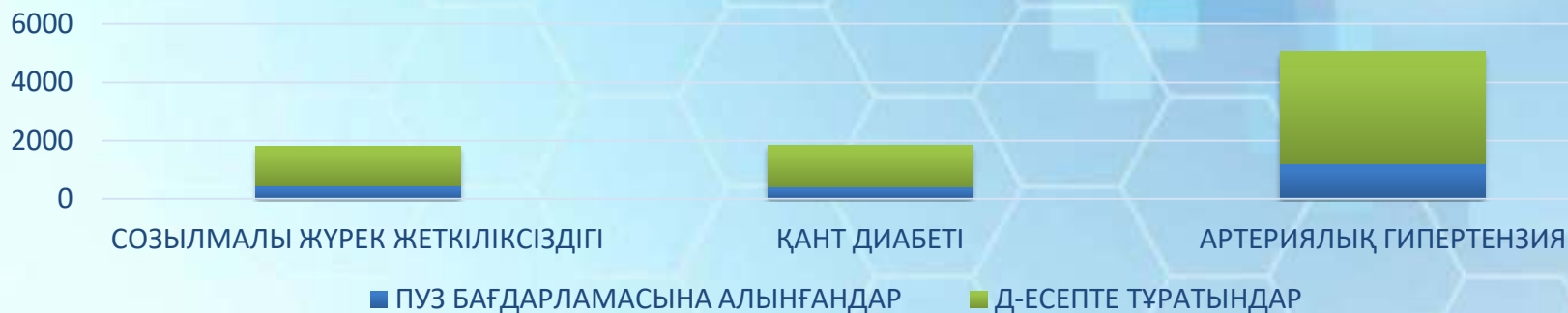
	жылдық көрсеткіш	Стационарда қайтыс болғандар		Үйде және басқа жерде қайтыс болғандар	
		2022ж	2023ж	2022ж	2023ж
1	Эндокриндік жүйе аурулары, тамақтану бұзылулары және зат алмасу бұзылыстары (E00-E90)	0	1	5	14
2	Жүйке жүйесінің аурулары (G00-G99)	2	4	77	59
3	Қан айналым жүйесінің аурулары (I00-I99)	37	31	1	2
4	Тыныс алу аурулары (J00-J99)	7	12	11	8
5	Асқорыту мүшелерінің аурулары (K00-K93)	18	11	21	25
	Барлығы	127	101	162	145

ДИСПАНСЕРЛІК ЕСЕПТЕ ТҰРАТЫН НАУҚАСТАР

АУРУЛАРДЫҢ АТАУЫ	2022 жыл	2023 жыл
Барлығы	10 678	11 064
Инсулинге тәуелді емес қант диабеті (E11)	1535	1631
Инсулинге тәуелді қант диабеті (E10)	78	76
Жүйке жүйесінің аурулары (G00-99)	498	561
Қан айналымы жүйесінің аурулары (I00-99)	4041	4408
Тыныс алу мүшелерінің аурулары (J00-99)	646	708
Бұлшықет және дәнекер-тін аурулары (M00-99)	447	495

АУРУЛАРДЫ БАСҚАРУ БАҒДАРЛАМАСЫ КӨРСЕТКІШТЕРІ

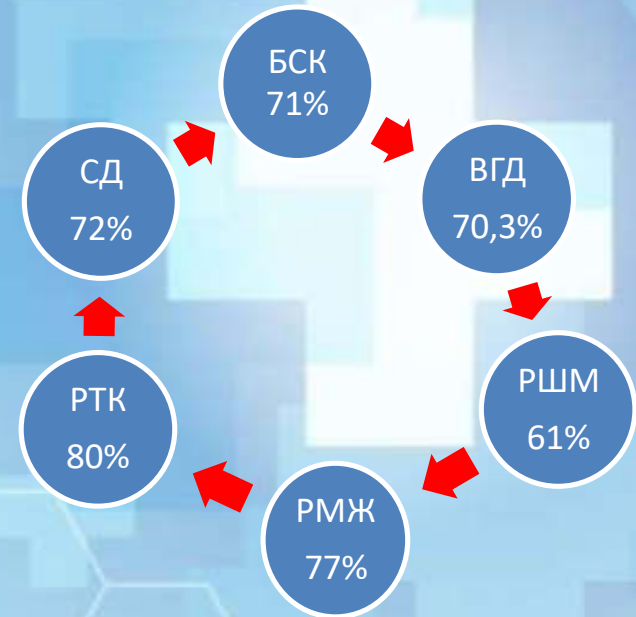
АТАУЫ	Д- ЕСЕПТЕ ТҰРАТЫНДАР	ПУЗ БАҒДАРЛАМАСЫНА АЛЫНҒАНДАР
Артериалдық қан қысымы	3 835	1 207 (31,4%)
Қант диабеті	1424	427 (30%)
Созылмалы жүрек жеткіліксіздігі	1 348	443 (32%)



Қазан айынан бастап ПУЗ кардио бағдарламасы жұмысының тоқтату себебімен жоғарыдағы көрсеткіштерді ұсынамыз, сондай-ақ қазіргі таңда Денсаулық Сақтау Министрлігінің қайта жасақталған пилоттық жүйені игеруге мекемеден ПУЗ бағдарламасының жұмысын қайта жандандыру мақсатында Астана қаласына оқытуға директор орынбасары және жауапты маман жіберілді.

СКРИНИНГ БОЙЫНША ЖЫЛДЫҚ ЕСЕП.

Атауы	Жоспары	Орындалысы
БСК	15 857	11 228
СД	16 584	11 933
ВГД	17 390	12 228
РШМ	4 979	3 025
РЖМ	3 366	2 580
РТК	3 734	2 982
Барлығы	61 910	43 976



№	Бөлімше	БСК			СД			ВГД			РШМ			РМЖ			РТК		
		Жылдық жоспар	Орындалысы	%	Жылдық жоспар	Орындалысы	%	Жылдық жоспар	Орындалысы	%	Жылдық жоспар	Орындалысы	%	Жылдық жоспар	Орындалысы	%	Жылдық жоспар	Орындалысы	%
Барлы	АҚЕ №2	15857	11228	71%	16584	11933	72%	17390	12228	70%	4979	3025	61%	3366	2580	77%	3734	2982	80%

ЖОСПАРЛЫ ПРОФИЛАКТИКАЛЫҚ ЕКПЕЛЕРДІҢ ЖЫЛДЫҚ ЕСЕБІ

Екпелер	Жылдық жоспар	Жылдық орындалысы	Жылдық % (Қорытынды пайызы)
АБҚДС-1+хиб 1	1 300	1 185	96,7
АБҚДС-2+хиб 2	1 300	1 199	97,9
АБҚДС-3+хиб 3	1 300	1 187	85,4
Полиомиелит-1	1 300	1 185	96,7
Полиомиелит-2	1 300	1 199	97,9
Полиомиелит-3	1 300	1 187	96,9
Полиомиелит-4	1 400	1 069	80,4
ВГВ-2	1 300	1 185	96,7
ВГВ-3	1 300	1 188	97,0
Пневмококк-1	1 300	1 188	97,0
Пневмококк-2	1 300	1 192	97,3
Пневмококк-3	1 400	1 292	97,1
ККП-1г	1 400	1 712	99,9
АБҚДС-4+хиб 4	1 300	1 299	97,7
АБҚДС-6лет	1 500	1 318	97,5
ККП-6лет	1 500	1 792	103,0
ВГА-1	2 124	1 002	-
ВГА-2	1554	764	-

*полиомиелит - 4 екпесінің 02.03 - 21.04.2023 және 15.06 - 07.09.2023 мерзімдер аралығында екпенің болмау себебінен пайыздық көрсеткіші салыстырмалы түрде төмен.

Екпе атаулары	Жылдық жоспары	Орындалысы	Пайыздық көрсеткіші %
АДСМ	4160	2992	72%*
ВГВ	81	69	85%
Құтырмаға қарсы екпе (антираб.екпе)	100	109	109%
Обаға қарсы екпе	40	79	197%
Брюшной тиф.	20	20	100%

*АДСМ екпесінің пайыздық көрсеткіші төмен болу себебі: Маңғыстау облысының қоймасында 25 тамыз айынан бастап екпенің жоқ болуы.

* Обаға қарсы екпе - медицина қызметкерлерінің жоспардан тыс болуына байланысты қоймадан қосымша 40 доза алынғанын хабарлаймыз.

ТУБЕРКУЛИН СЫНАМАСЫНЫҢ ЖЫЛДЫҚ КӨРСЕТКІШІ (МАНТУ)

Жоспар	Орындалысы	Пайыз %
4012	3775	94%

ОНКОЛОГИЯЛЫҚ АУРУЛАР БОЙЫНША ЖЫЛДЫҚ ЕСЕП 2022–2023 ЖЫЛ

	2022 ж.	2023 ж.
➤ Есепке қанша адам тұрды	663	736
➤ Қанша адам есепке алынды	104	129
➤ Визуалдық (1-2кезең)	39	50
➤ 1-2 кезең	19/8	19/19
➤ Өлім саны	24	9
➤ 5 жылдық өмір сүру деңгейі	363	400
➤ Соңғы сатысына (4 кезең)	10	16
➤ жіберіп алғандар (запуц.)	13	20
-оның ішінде визуалды	(5)	(9)

Былтырғы жылмен салыстырғанда есепке алынған адам санының көп болу себебі, алдын-алу медициналық тексеруден өткізудің оңтайлы жұмысының нәтижесі.

УПМП ҚАМТУ КӨРСЕТКІШТЕРІНЕ ӨТІҢІЗ (ИНДИКАТОРЫ ОХВАТА ВИЗИТАМИ УПМПП)

Жыл бойындағы жүкті әйелдердің жалпы саны – **1 211**

Оның ішінде 12 апта ішінде тіркеліп, әмбебап қызметтер пакетін уақтылы және толық көлемде алған жүкті әйелдер саны - **844**

18 айдан 3 жасқа дейінгі балалардың жалпы саны – 5 308

Оның ішінде: уақтылы және толық көлемде әмбебап қызметтер пакетімен қамтамасыз етілген 18 айдан 3 жасқа дейінгі балалардың жалпы саны (18, 24, 36 ай)- **5 293 (99,7%)**

0-ден 12 айға дейінгі балалардың жалпы саны - 1 093

Оның ішінде: уақтылы және толық көлемде әмбебап қызметтер пакетін алған 0-ден 12 айға дейінгі балалардың жалпы саны-**1 079 (98,7%)**

БЮРО-ПОРТАЛ ЖҮЙЕСІ ТУРАЛЫ ЖЫЛДЫҚ ЕСЕП

	2022 жыл	2023 жыл
Ауруханаға жатқызуға сыртқы жолдамалар (Облыстан тыс)	294	322
Ауруханаға жатқызуға ішкі жолдамалар (Облыс ішінде)	3405	4197
Порталдан алынғандар саны	514	490
Барлығы	4213	5009



CALL BOX (СИНТЕГРА) ПРОГРАММАСЫ БОЙЫНША

көрсетілген негізінде
автоматты хабарландыру
тізімін жасау
критерийлері мен
параметрлері



күйді бекіту
қоңырау шалу

тізімді жүйеге файл
ретінде жүктеп салу



дауыстық хабарлама
жүйелер

көрсетілген
тізімдер/шарттар
негізінде автоматты
теру



қоңырауды
қабылдау
пациент



**Айына
(200 смс тегін)**

12 айлық есеп
бойынша
1 000 адамға SMS
жолданды

**БАЙЛАНЫС ОРТАЛЫҒЫНЫҢ
ТҰРҒЫНДАРЫНЫҢ АНЫҚТАМАЛАРҒА
ҚАТЫСТЫ НЕГІЗГІ СҰРАҚТАРЫ:**

- 1) Амбулаториялық қызмет көрсету үшін
- 2) МӘМС
- 3) РПН
- 4) Мүгедектікті анықтау
- 5) Дәрігерді үйге шақыру
- 6) Дәрігердің қабылдауына жазылу туралы сұрақтар.
- 7) Тексеру бойынша сұрақтары және т.б.

**ҚОҒАМДЫҚ ШАҒЫМНЫҢ НЕГІЗГІ
МӘСЕЛЕЛЕРІ:**

- 1) Этика және деонтологияның сақталмаушылығы.
- 2) Қызметкердің диагностикалық және емдеу шаралары бойынша түсініктеме бермеуі.
- 3) Науқастарды тіркеу бөлімінің жұмысындағы кемшіліктер
- 4) Жеке мамандарға бағдарлау.
- 5) Үй қоңырауларына қызмет көрсету .
- 6) Күндізгі стационарға жатқызу
- 7) Емдеуге квота алуға шағымдар.
- 8) Байланыс орталығына тұрғындардың өтініштері бойынша сұрақтарды ПҚК және ІБ қызметкерлері 3 (үш) күн ішінде шешеді.

№	Аты	2021ж	2022ж	2023ж
1.	Актінің жалпы саны.	189	156	143
2.	Соның бірі – Арыз-шағым.	55/21 негізді	77/24 негізді ГМ-4 Пациент – 19 Прочее - 36	81/22 негізді ГМ-6 Пациент -21 Прочее - 22
3.	Басшылықтан қолданылған шара.	10	10	24
4.	Байланыс орталығына түскен жолдаулар	1609	872	621

2023 ЖЫЛЫ БІРҚАТАР МАҢЫЗДЫ МӘСЕЛЕЛЕР БОЙЫНША ЖҰМЫСТАР АТҚАРЫЛДЫ:

1. Нысаналы индикаторлар бойынша нәтиже көрсеткіштеріне ана мен бала өлімін болдырмау т.б қол жеткізу

2. Отбасы денсаулық бөлімдерінің, амбулаторлық хирургия кабинетінің, медбикенің қабылдау кабинетінің ашылуы

3. Емхана қызметін ұйымдастыру, жақсарту сапасы бойынша 3 маманымыздың Ақтөбе қалалық №3 емханаға тәжірибе алмасуы;

4. Емханамызда мүмкіндігі шектеулі жандарға арналған жеделсаты орнатылып, қолданысқа берілді;





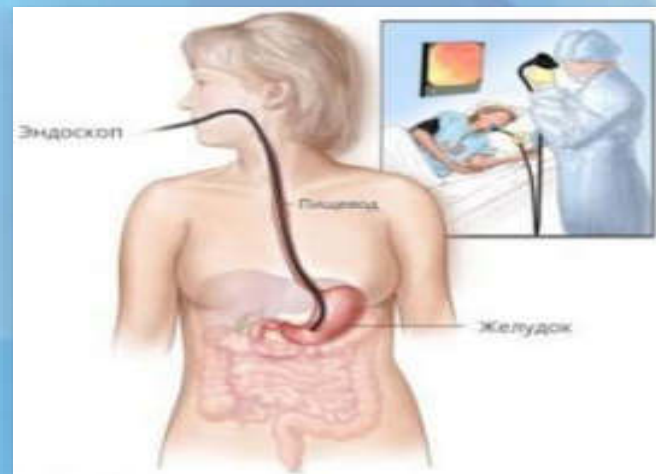
5. **AR-mammo** сүт безі аурулары кезінде диагнозды анықтау үшін және сүт безі ісігінің емдеу шарасы үшін жүргізілетін маммографиялық рентген аппараттың желтоқсан айынан бастап қолданысқа пайдалануға берілуі.

6. **CANON Aplio i700** нақты диагностиканы қамтамасыз ету үшін ультрадыбыстық жүйенің 1ай көлемінде пайдалануға берілуі.



ФИБРОГАСТРОДУОДЕНОСКОПИЯ (ФГДС)-

бұл өңешті, он екі елі ішекті, асқазанды зерттеудің эндоскопиялық әдісі. Бұл аппаратқа келушілер дәрігер нұсқаулығымен қажет жағдайда тексеріле алады.



2024 ЖЫЛҒА ЖОСПАРДАҒЫ АТҚАРЫЛАТЫН ЖҰМЫСТАР

Нысаналы индикаторлар бойынша нәтиже көрсеткіштеріне (Ана мен сәби өлімін болдырмау т.б) қол жеткізу;

Халыққа міндетті әлеуметтік медициналық сақтандыру (МӘМС) тің маңыздылығын түсіндіре отырып, медициналық сақтандыру жұмыстарын жүргізу;

Қазіргі таңда эпидемиологиялық ахуалға байланысты алдағы уақытта профилактикалық екпелердің жоғарғы деңгейде орындалуын қамтамасыз ету;

Белгілі бір жастағы сау адамдарды алдын ала медициналық тексеруден өткізу, қауіп факторлары мен ауруларын ерте сатысында анықтайтын скринингтің жұмысын жандандыру;

Медициналық көмектің сапасын жақсартуда емханамызға, лор комбайн, дефибриллятор аппараттар келуін күтудеміз.

**НАЗАРЛАРЫҢЫЗҒА
РАҚМЕТ!**

